



2011년도 상반기 실적보고서

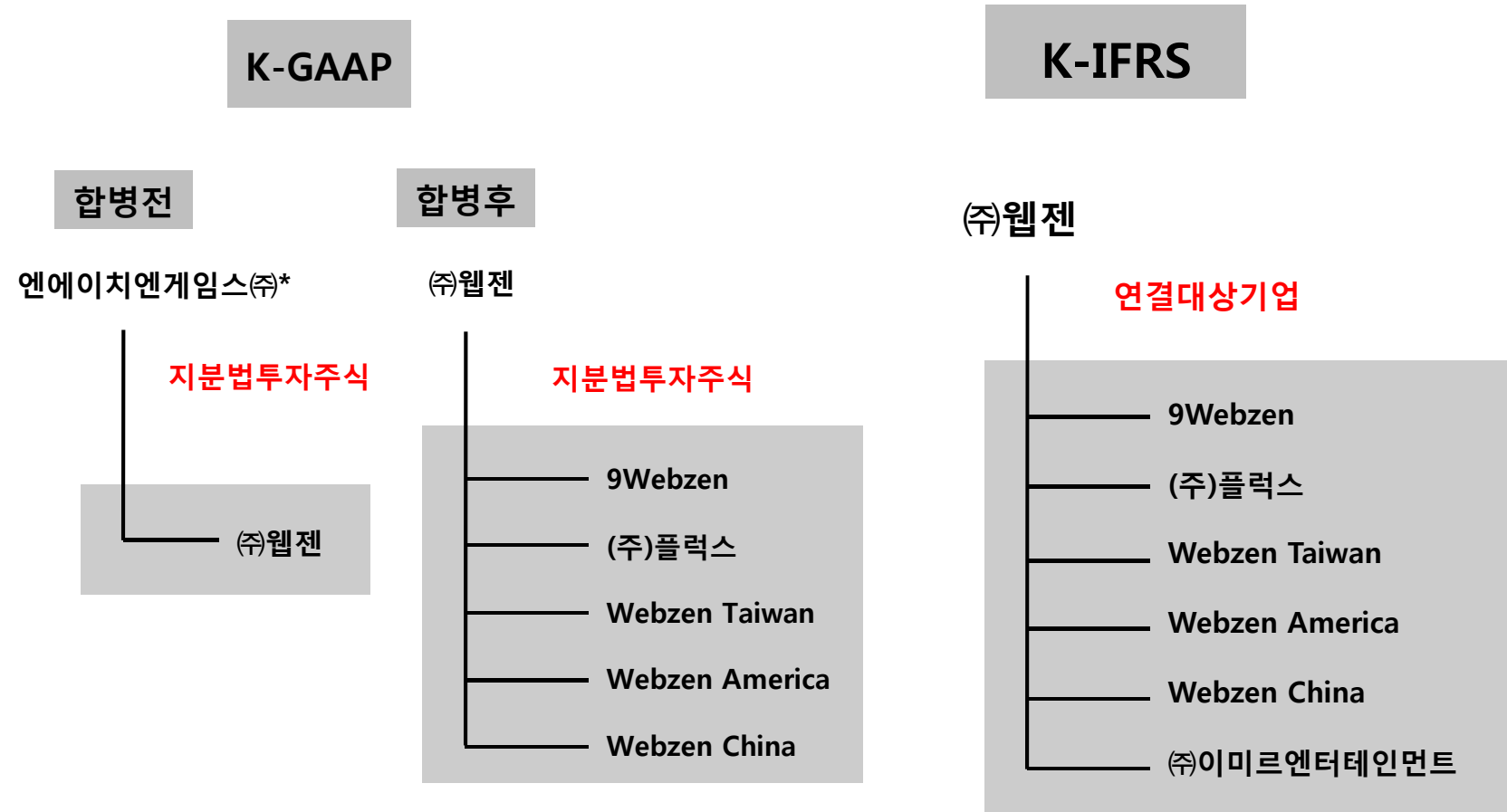


2011.08.26

웹젠

연결 대상기업

고객에게 사랑 받는 세계적인 게임 콘텐츠 기업



* 당사는 2010년 7월 7일 자로 엔에이치엔게임스를 흡수합병하였으며 동 합병은 역합병에 해당되어 합병전 실체가 엔에이치엔게임스로 회계처리 되었습니다.

* (주)이미르엔터테인먼트는 당 반기 중(2011.02.16) 당사의 연결대상회사로 추가되었습니다.

2011년 상반기 실적요약(연결)

고객에게 사랑 받는 세계적인 게임 콘텐츠 기업



(단위 : 백만원)

구 분	1H2011	1H2010	YoY
영업수익	27,559	13,476	104.5%
매출액	26,828	13,454	99.4%
기타영업수익	731	22	3,282.6%
영업이익	3,634	6,167	-41.1%
법인세차감전순이익	1,968	8,754	-77.5%
당기순이익	256	6,761	-96.2%
총포괄순이익	749	6,510	-88.5%
지배기업소유지분순손익	841	6,510	-87.1%
비지배지분순손익	(92)		-

2011년 상반기 실적요약(별도)

고객에게 사랑 받는 세계적인 게임 콘텐츠 기업



(단위 : 백만원)

구 분	1H2011	1H2010	YoY
영업수익	20,394	13,476	51.3%
매출액	19,346	13,454	43.8%
기타영업수익	1,049	22	4,753.2%
영업이익(손실)	455	6,167	-92.6%
법인세차감전순이익	(1,292)	7,814	적자전환
당기순이익(손실)	(2,122)	5,821	적자전환
기타포괄손익	44	(66)	흑자전환
총포괄손익	(2,077)	5,756	적자전환

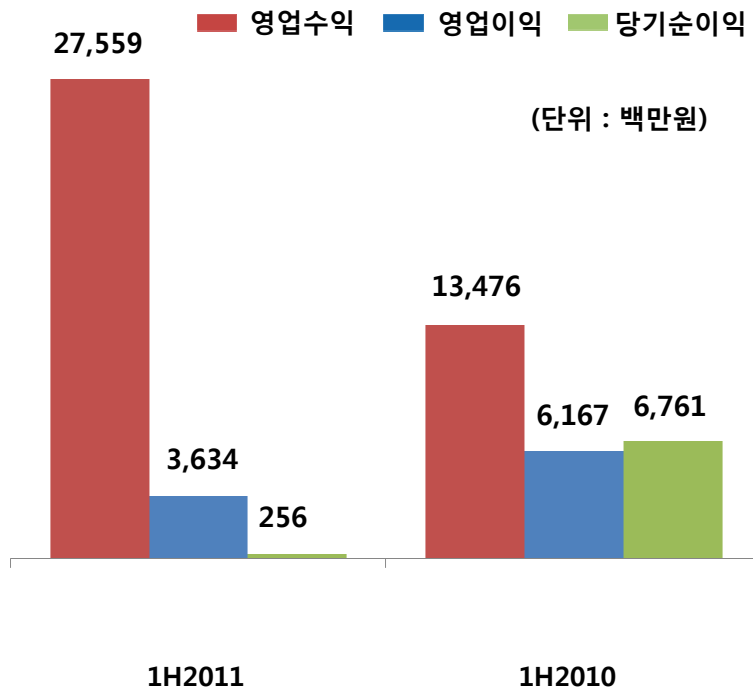
2011년 상반기 실적분석

고객에게 사랑 받는 세계적인 게임 콘텐츠 기업

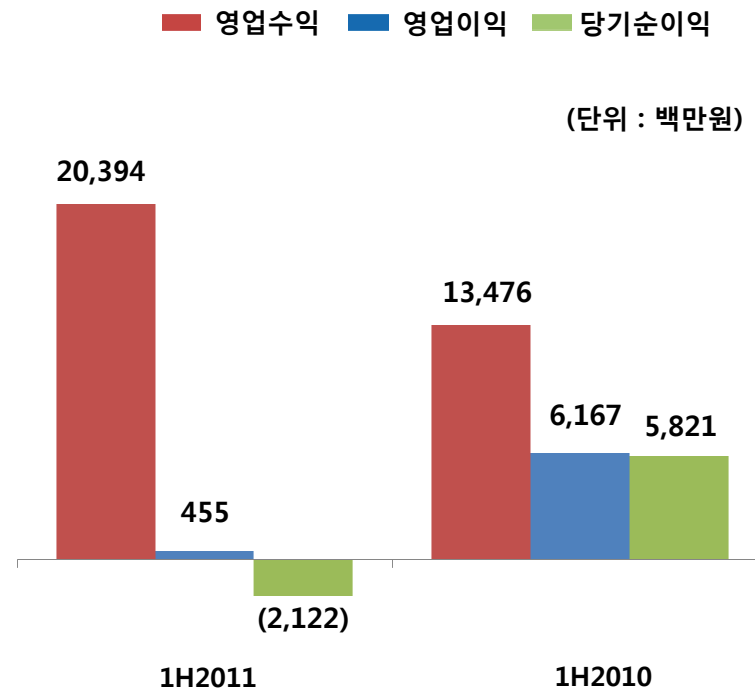


- ▶ 영업수익 : 연결기준 전년동기대비 105% 증가, 별도기준 전년동기대비 51% 감소
- ▶ 영업이익 : 연결기준 전년동기대비 41% 감소, 별도기준 전년동기대비 93% 감소
- ▶ 당기순이익 : 연결기준 전년동기대비 96% 감소, 별도기준 전년동기대비 적자전환

YoY 실적 추이(연결)



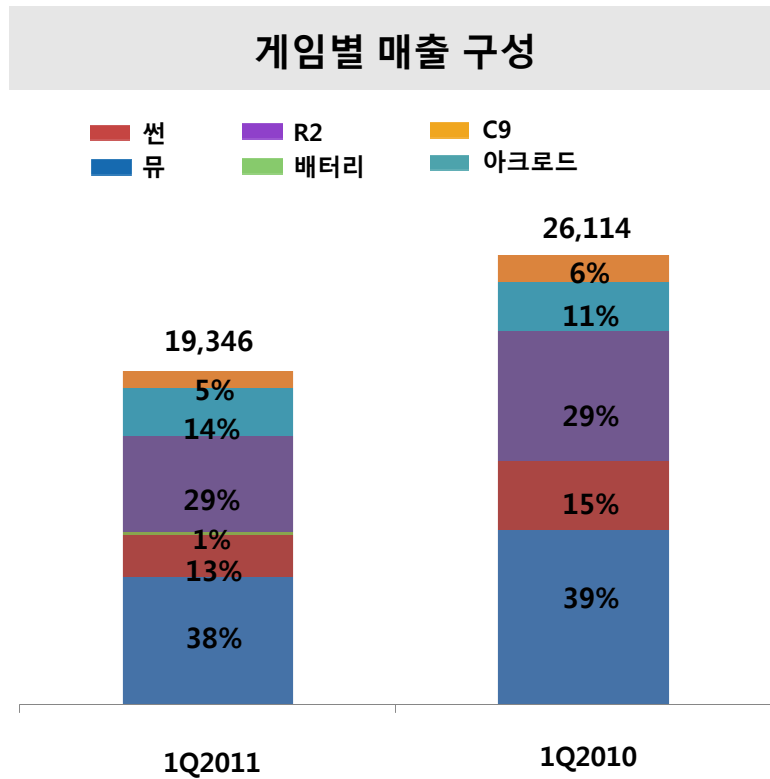
YoY 실적 추이(별도)



제품별 매출구성(별도)



- ▶ 뮤 74억(전년동기대비 28% 감소) , 썬 25억(전년동기대비 38% 감소)
- ▶ R2 56억(전년동기대비 25% 감소) , 아크로드 28억
- ▶ C9 10억(전년동기대비 34% 감소) , 배터리 1억



(단위 : 백만원)

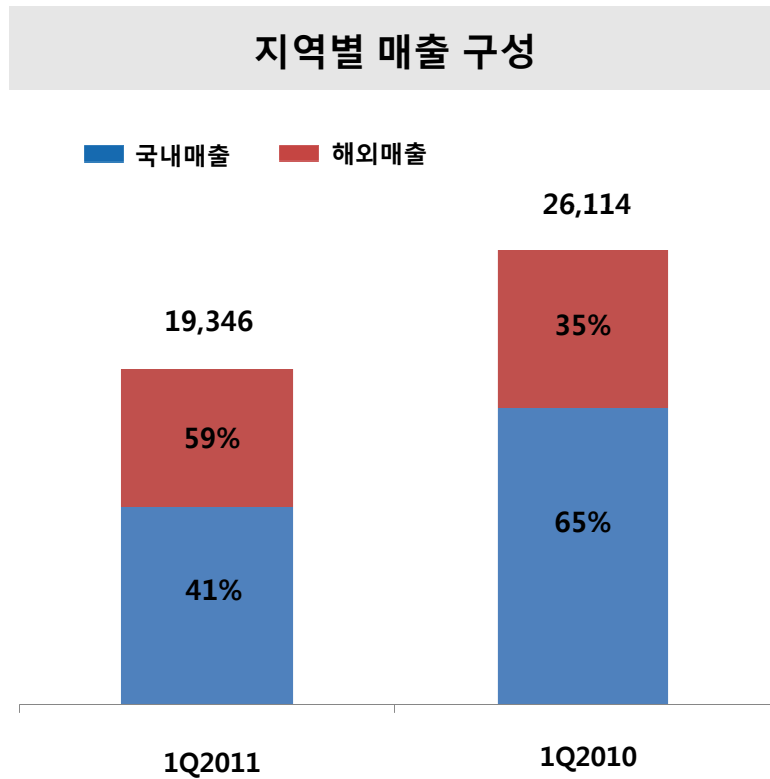
구 분	1H2011	1H2010
총 매출액	19,346	26,114
뮤	7,353	10,148
썬	2,466	3,978
배터리	100	
R2	5,564	7,565
아크로드	2,840	2,866
C9	1,024	1,556

* 전년동기 매출액은 합병전 웹젠과 엔에이치엔게임스의 제품별 매출액을 단순 합산한 것으로서 회계상 수치와 차이가 있습니다.

지역별 매출구성(별도)



- ▶ 국내 매출 : 113억 - 전년동기대비 33 % 감소
- ▶ 해외 매출 : 80억 - 전년동기대비 12 % 감소
- ▶ 해외 매출 비중 전년동기대비 6%p 증가



(단위 : 백만원)

구 분	1H2011	1H2010
총 매출액	19,346	26,114
국내	11,332	17,007
해외	8,014	9,107

* 전년동기는 합병전 웹젠과 엔에이치엔게임스의 제품별 매출액을 단순 합산한 것으로서 회계상 수치와 차이가 있습니다.

요약재무정보(연결)

고객에게 사랑 받는 세계적인 게임 콘텐츠 기업



[2011년도 상반기]

(단위: 백만원)

구 분	2011.06.30	2010.12.31
유동자산	33,753	79,119
비유동자산	113,162	45,559
자산총계	146,915	124,678
유동부채	29,985	24,209
비유동부채	28,908	14,089
부채총계	58,893	38,298
자본금	16,552	16,552
자본잉여금	131,650	131,556
기타포괄손익누계액	678	180
기타자본구성요소	(56,109)	(56,907)
이익잉여금	(4,723)	(5,065)
비지배지분	(27)	65
자본총계	88,022	86,380

요약재무정보(연결)

고객에게 사랑 받는 세계적인 게임 콘텐츠 기업



[2011년도 상반기]

(단위: 백만원)

구 분	1H2011	1H2010
영업수익	27,559	13,476
매출	26,828	13,454
기타영업수익	731	22
영업비용	23,925	7,309
영업이익(손실)	3,634	6,167
금융손익	(1,666)	1,647
법인세비용차감전순이익(손실)	1,968	8,754
법인세비용	1,711	1,993
당기순이익(손실)	256	6,761
기타포괄손익	492	(251)
총포괄손익	749	6,510
지배기업지분	841	6,510
비지배기업지분	(92)	

요약재무정보(별도)

고객에게 사랑 받는 세계적인 게임 콘텐츠 기업



[2011년도 상반기]

(단위: 백만원)

구 분	2011.06.30	2010.12.31
유동자산	11,343	76,666
비유동자산	130,063	45,359
자산총계	141,406	122,026
유동부채	25,883	8,123
비유동부채	30,319	27,515
부채총계	56,202	35,637
자본금	16,552	16,552
자본잉여금	131,650	131,556
기타포괄손익누계액	51	3
기타자본구성요소	(56,109)	(56,907)
이익잉여금	(6,941)	(4,816)
자본총계	85,204	86,388

요약재무정보(별도)

고객에게 사랑 받는 세계적인 게임 콘텐츠 기업



[2011년도 상반기]

(단위: 백만원)

구 분	1H2011	1H2010
영업수익	20,394	13,476
매출	19,346	13,454
기타영업수익	1,049	22
영업비용	19,940	7,309
영업이익(손실)	455	6,167
금융손익	(1,747)	1,647
법인세비용차감전순이익(손실)	(1,292)	7,814
법인세비용	829	1,993
당기순이익(손실)	(2,122)	5,821
기타포괄손익	44	(66)
총포괄손익	(2,077)	5,756

감사합니다